

УПРАВЛЕНИЕ ОБЩЕГО И ДОШКОЛЬНОГО ОБРАЗОВАНИЯ  
АДМИНИСТРАЦИИ ГОРОДА НОРИЛЬСКА  
МУНИЦИПАЛЬНОЕ БЮДЖЕТНОЕ ОБЩЕОБРАЗОВАТЕЛЬНОЕ УЧРЕЖДЕНИЕ  
«СРЕДНЯЯ ШКОЛА № 27 ИМЕНИ ГЕРОЯ СОВЕТСКОГО СОЮЗА Ц.Л. КУНИКОВА»  
(МБОУ «СПИ № 27»)

663330, Красноярский край, г. Норильск, р-н Таштах, ул. Михаила Кривца, дом 8А, д/я 906  
Телефон: (3919) 37-37-42, E-mail: mboy27@yandex.ru, сайт: <http://moy27.ucoz.ru/>



## ПАСПОРТ

ДОРОЖНОЙ БЕЗОПАСНОСТИ

МУНИЦИПАЛЬНОГО БЮДЖЕТНОГО ОБЩЕОБРАЗОВАТЕЛЬНОГО УЧРЕЖДЕНИЯ  
«СРЕДНЯЯ ШКОЛА № 27 ИМЕНИ ГЕРОЯ СОВЕТСКОГО СОЮЗА Ц.Л. КУНИКОВА»  
(наименование образовательного учреждения)

Норильск, 2022

## Общие сведения

МУНИЦИПАЛЬНОЕ БЮДЖЕТНОЕ ОБЩЕОБРАЗОВАТЕЛЬНОЕ УЧРЕЖДЕНИЕ  
«СРЕДНЯЯ ШКОЛА № 27 ИМЕНИ ГЕРОЯ СОВЕТСКОГО СОЮЗА Ц.Л.  
КУНИКОВА»  
(МБОУ «СШ № 27»)

	(наименование ОУ)	
Тип ОУ	Муниципальное бюджетное общеобразовательное учреждение	
Юридический адрес ОУ:	663330 Красноярский край г. Норильск ул. Михаила Кравца, дом № 8А	
Фактический адрес ОУ	663330 Красноярский край г. Норильск ул. Михаила Кравца, дом № 8А	
Руководители ОУ:		
Директор (заведующий)	Головинова Ольга Владимировна (фамилия, имя, отчество)	37 44 23 (телефон)
Заместитель директора по учебной работе	Фокина Оксана Николаевна (фамилия, имя, отчество)	37 37 06 (телефон)
Заместитель директора по воспитательной работе	Сайитова Анна Сергеевна (фамилия, имя, отчество)	373 645, (телефон)
Ответственные работники муниципального органа образования	ведущий специалист отдела дополнительного образования, воспитания и организации отдыха школьников Управления общего и дошкольного образования Администрации города Норильска (должность)	Юшкевич Галина Владимировна (фамилия, имя, отчество)
	48 30 95; 8 913 525 16 51 (телефон)	
Ответственные от Госавтоинспекции	инспектор по пропаганде ОГИБДД (должность)	Кривенков Иван Андреевич (фамилия, имя, отчество)
	8 965 896 59 72 (телефон)	
Ответственные работники за мероприятия по профилактике детского травматизма	Учитель начальных классов	Кутукова Александра Александровна

Ответственные  
работники МБУ  
«Автохозяйство»

(должность)  
8 9232158658  
(телефон)

(фамилия, имя, отчество)  
Галкин  
Дмитрий  
Валентинович  
(фамилия, имя, отчество)

начальник отдела  
эксплуатации МБУ  
«Автохозяйство»  
(должность)  
35-07-78  
(телефон)

инженер по безопасности  
движения 1 категории МБУ  
«Автохозяйство»  
(должность)  
35-06-51  
(телефон)

Машаров  
Александр  
Николаевич  
(фамилия, имя, отчество)

Количество учащихся  
Наличие уголка по БДД

509  
на 1 этаже правой рекреации, классные  
кабинеты на 2 – 4 этажах  
(если имеется, указать место расположения)

Наличие класса по БДД

1 этаж левая рекреация  
(если имеется, указать место расположения)

Наличие автогородка (площадки)  
по БДД

\_\_\_\_\_

Наличие автобуса в ОУ

отсутствует\*  
(при наличии автобуса)

Время занятий в ОУ:

8:30 – 15:45

внеклассные занятия: 16:00 – 20:00

Телефоны оперативных служб:

42-73-03 – ФСБ по г.Норильску;

112 – единая служба спасения;

371 – 512 - ГОВД по району Талнах

42-80-61 - АСОЭР (спасатели) Управления по делам ГО и ЧС

\* перевозка учащихся осуществляется сертифицированным автотранспортом (автобусы, оборудованные ремнями безопасности) МБУ «Автохозяйство»

## Содержание

### I. План-схемы МБОУ «СШ № 27».

- 1) район расположения МБОУ «СШ № 27», пути движения транспортных средств и детей (учеников, обучающихся);
- 2) организация дорожного движения в непосредственной близости от образовательного учреждения с размещением соответствующих технических средств, маршруты движения детей и расположение парковочных мест;
- 3) маршруты движения организованных групп детей от МБОУ «СШ № 27» к КДЦ им. В. Высоцкого, библиотеке, с/к «Солнышко», МБУ ДО «ЦВР»;
- 4) пути движения транспортных средств к местам разгрузки/погрузки и рекомендуемых безопасных путей передвижения детей по территории образовательного учреждения.

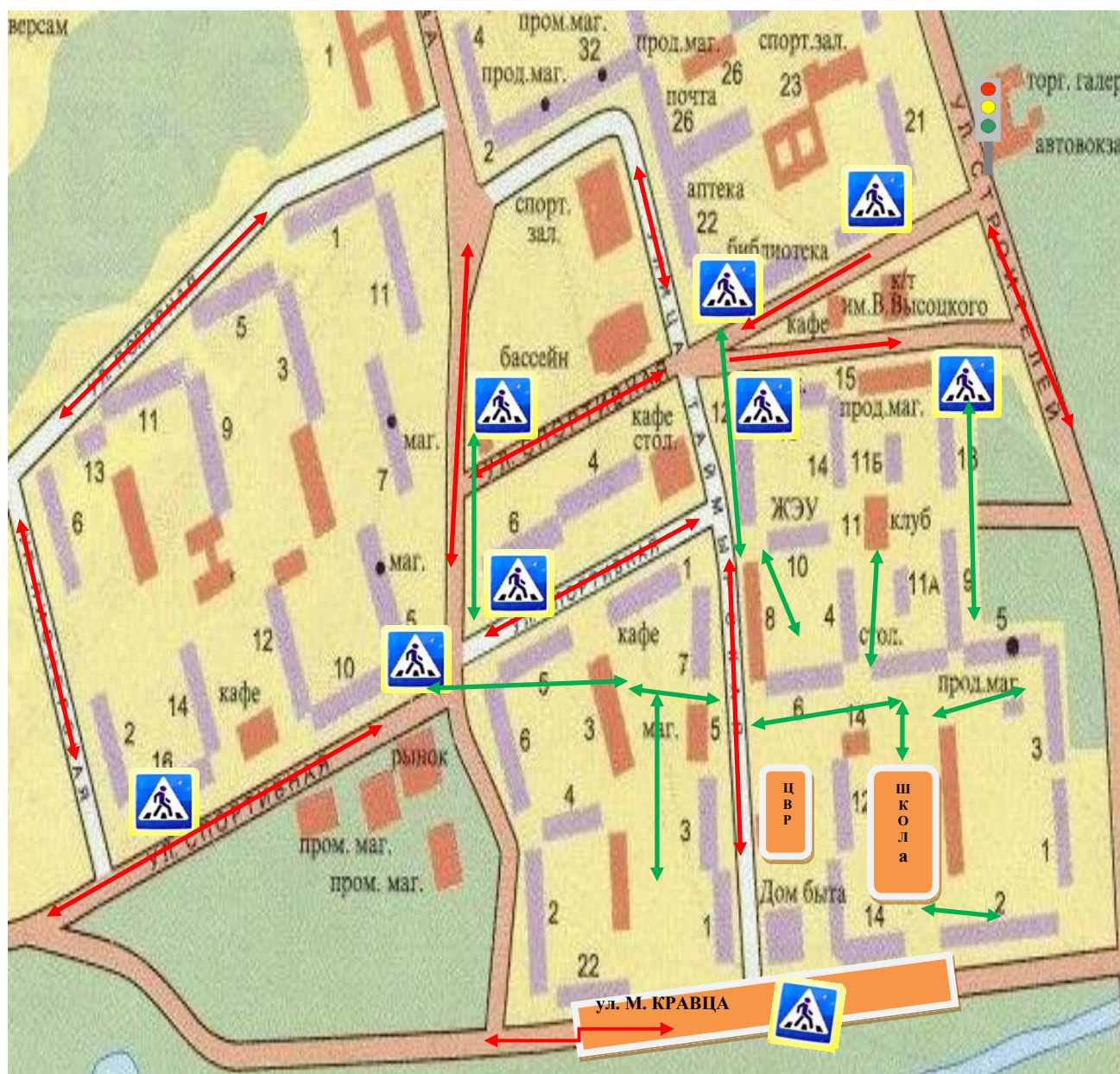
### II. Информация об обеспечении безопасности перевозок детей специальным транспортным средством (автобусом).

- 1) общие сведения;
- 2) маршрут движения автобуса до МБОУ «СШ № 27»;
- 3) безопасное расположение остановки автобуса МБОУ «СШ № 27».





### III. Приложения:

- 1) План работы МБОУ «СШ № 27» по изучению и пропаганде Правил дорожного движения
- 2) План проведения «декад дорожной безопасности» в МБОУ «СШ № 27»;
- 3) Положение о школьном отряде юных инспекторов движения «Знатоки ПДД»;
- 4) План работы отряда ЮИД
- 5) Отметки о посещении ОУ сотрудниками ГИБДД и проведении профилактических мероприятий (копии справок).

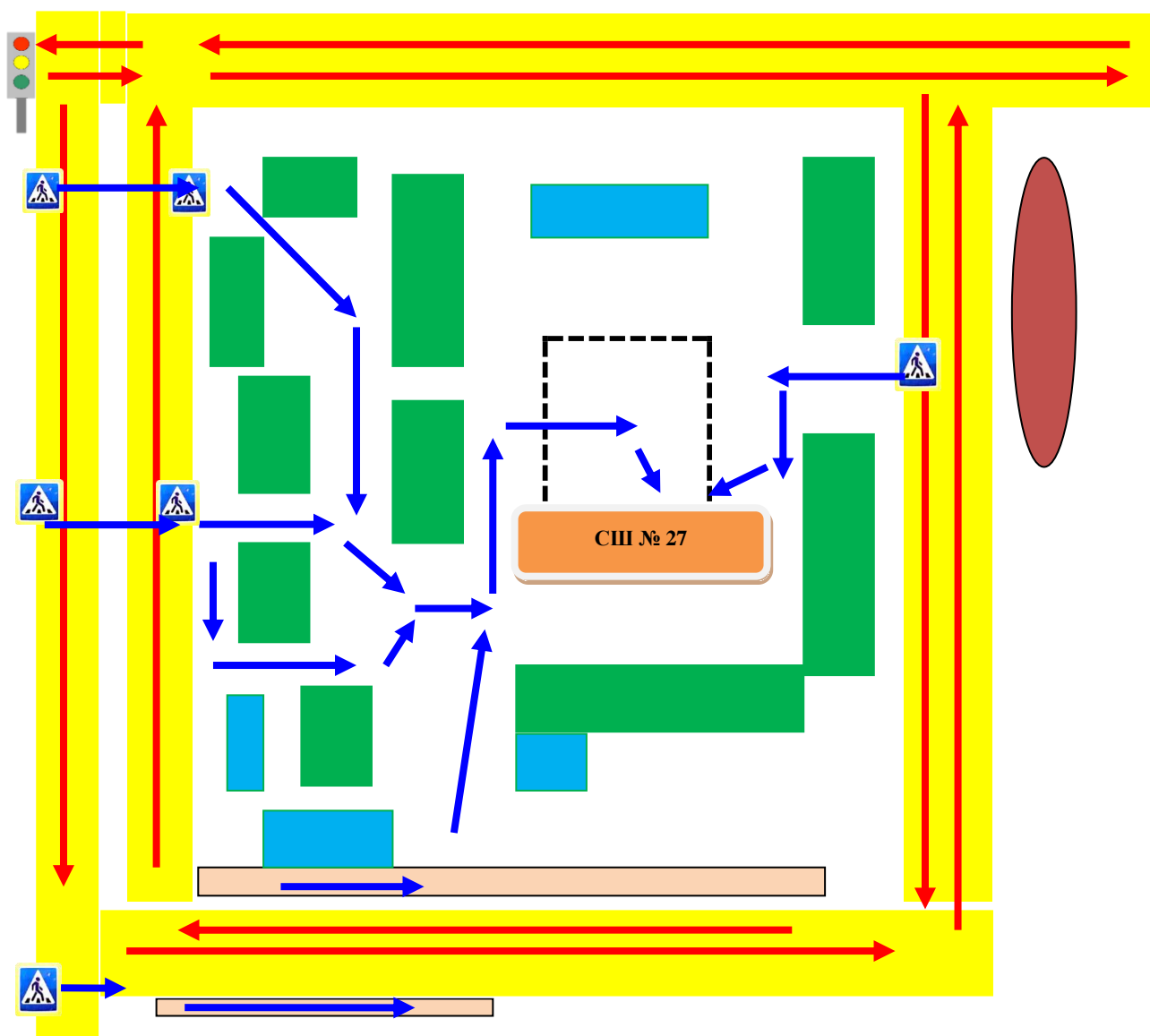
**І. План - схемы МБОУ «СШ № 27»**  
**План-схема района расположения МБОУ «СШ № 27»,**  
**пути движения транспортных средств и детей (учеников)**








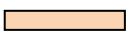


***УСЛОВНЫЕ ОБОЗНАЧЕНИЯ:***

-  - Регулируемый перекресток (светофор)
-  - Пешеходный переход
-  - Движение транспортных средств
-  - Движение учащихся в СШ № 27

**Схема организации дорожного движения в непосредственной близости от образовательного учреждения с размещением соответствующих технических средств, маршруты движения детей и расположение парковочных мест**




**УСЛОВНЫЕ ОБОЗНАЧЕНИЯ:**

-  - движение детей и подростков
-  - пути движения транспортных средств
-  - жилая застройка
-  - нежилая застройка
-  - проезжая часть
-  - тротуар
-  - ограждение СШ №27
-  - детская площадка

**Маршруты движения организованных групп детей от МБОУ «СШ № 27» к КДЦ им. В. Высоцкого, библиотеке, с/к «Солнышко», МБУ ДО «ЦВР»**



***УСЛОВНЫЕ ОБОЗНАЧЕНИЯ:***



- Регулируемый перекресток (светофор)

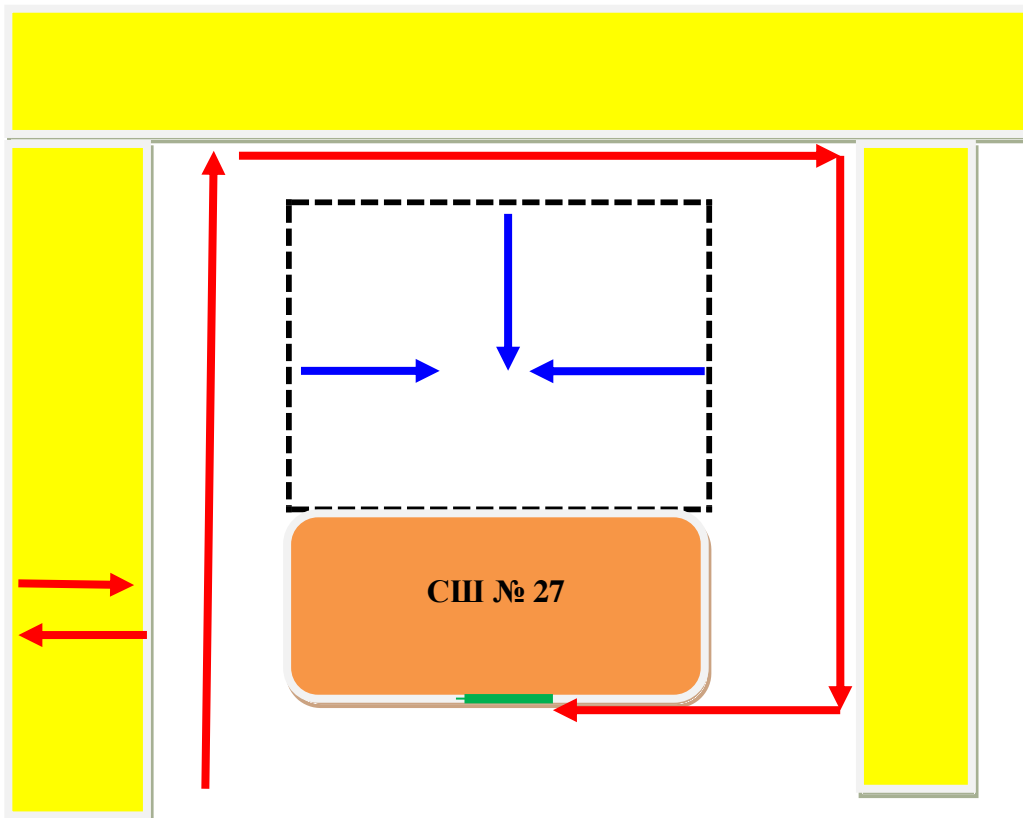


- Пешеходный переход



- Направление безопасного движения групп детей к КДЦ им. В. Высоцкого, библиотеке, с/к «Солнышко», МБУ ДО «ЦВР».

**Пути движения транспортных средств к местам разгрузки/погрузки и рекомендуемые пути передвижения детей по территории образовательного учреждения**



- ограждение образовательного учреждения



- движение детей на территории образовательного учреждения



- движение грузовых транспортных средств по территории образовательного учреждения



- место разгрузки/погрузки



- выезд, въезд грузовых транспортных средств





## II. Сведения об организациях, осуществляющих перевозку детей специальным транспортным средством (автобусом)

Перевозка учащихся осуществляется сертифицированным автотранспортом (автобусы, оборудованные ремнями безопасности) МБУ «Автохозяйство».

Ответственные  
работники МБУ  
«Автохозяйство»

начальник отдела  
эксплуатации МБУ  
«Автохозяйство»

(должность)

35-07-78

(телефон)

инженер по безопасности  
движения 1 категории МБУ  
«Автохозяйство»

(должность)

35-06-51

(телефон)

Галкин  
Дмитрий  
Валентинович

(фамилия, имя, отчество)

Машаров  
Александр  
Николаевич

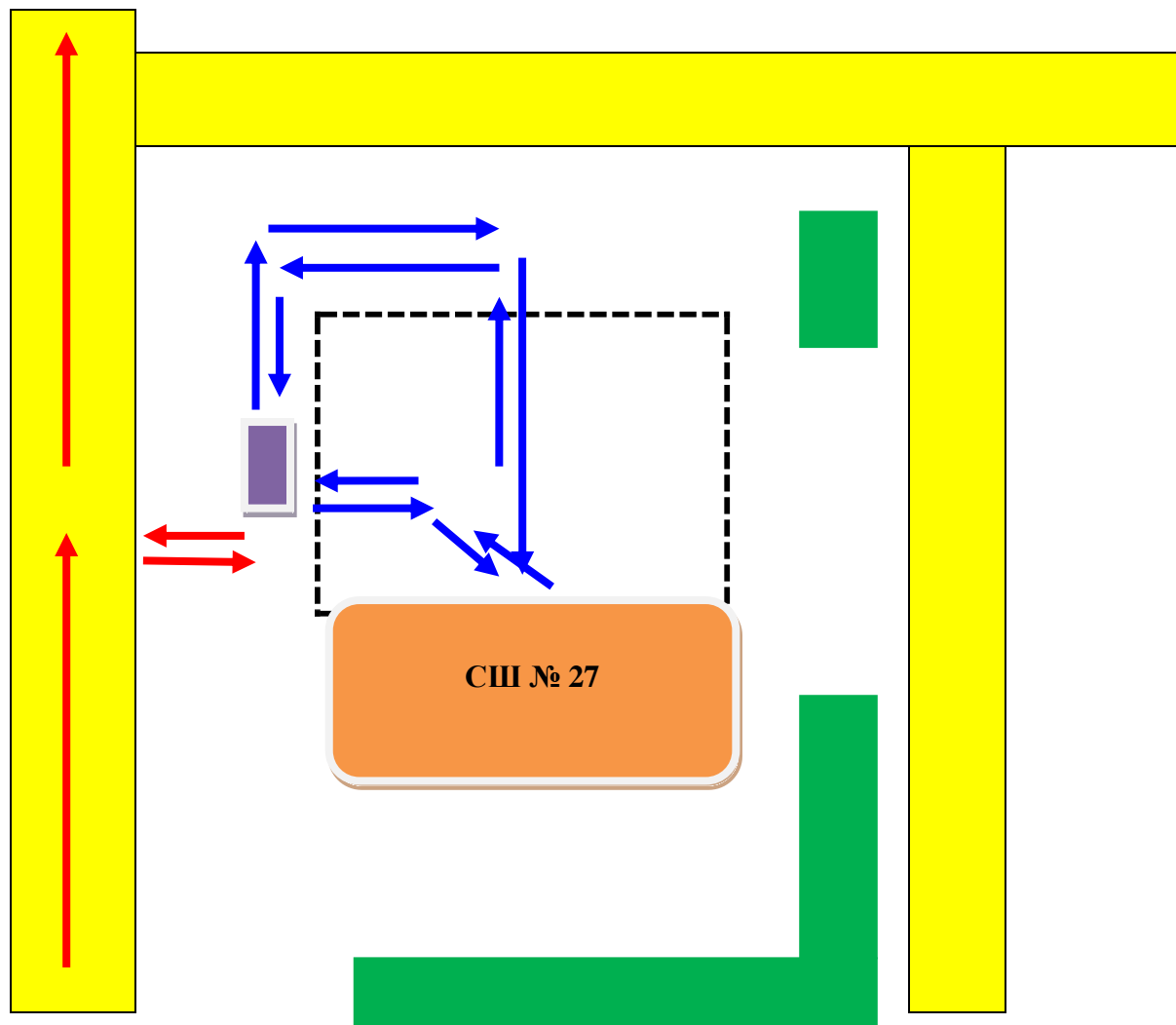
(фамилия, имя, отчество)

## Маршрут движения автобуса МБОУ «СШ № 27»



- ←-----→ – маршрут движения автобуса ОУ
- █ – место посадки/высадки детей

## Безопасное расположение остановки автобуса у МБОУ «СШ № 27»



- место посадки/высадки детей и подростков



- движение детей и подростков к месту посадки/высадки



- движение автобуса

**ПЛАН  
работы МБОУ «СШ № 27»  
по изучению и пропаганде  
Правил дорожного движения РФ на 2022– 2023 учебный год**

	Мероприятие	Ответственный
1	2	4
В течении года	<ul style="list-style-type: none"> <li>➤ Проведение инструктажей с учащимися по правилам поведения в транспорте, на проезжей части, во дворах, по дороге в школу.</li> <li>➤ Планирование и проведение профилактических мероприятий в рамках «Декады дорожной безопасности».</li> <li>➤ Сотрудничество с инспекторами Госавтоинспекции, ПДН, совместное проведение массовых мероприятий по БДД.</li> <li>➤ Участие в школьных и муниципальных, краевых, всероссийских конкурсах, олимпиадах по безопасности дорожного движения.</li> <li>➤ Организация работы «родительских патрулей»</li> <li>➤ Проведение занятий по ПДД и ОБЖ.</li> <li>➤ Инструктажи по правилам дорожной безопасности перед выездными мероприятиями (экскурсии, поездки, походы);</li> <li>➤ Контроль работы классных руководителей по проблеме БДД;</li> <li>➤ Посещение уроков ОБЖ, классных часов и внеклассных мероприятий по теме «Безопасность дорожного движения»</li> <li>➤ Обновление наглядного материала по БДД</li> <li>➤ Выступление агитбригады ЮИД</li> <li>➤ Размещение информации на сайте школы.</li> <li>➤ Родительские собрания с привлечением сотрудников Госавтоинспекции</li> <li>➤ Совещания педагогического коллектива по вопросам организации работы по профилактике ДДТТ</li> </ul>	<p>Классные руководители</p> <p>Ответственный за пропаганду ПДД</p> <p>Преподаватель ОБЖ</p> <p>Заместитель директора по ВР</p>

сентябрь	<p><u>Декада дорожной безопасности:</u></p> <ul style="list-style-type: none"> <li>➤ Участие во Всероссийской акции «Союз безопасности!», «Шагающий автобус»</li> <li>➤ Проведение профилактического мероприятия «Мой безопасный путь»</li> <li>➤ Конкурс сочинений-рисунков: «Письмо водителям»</li> <li>➤ Классные часы по безопасности, инструктажи по БДД.</li> <li>➤ Игра по станциям «Правила безопасности без запинки знайте!».</li> <li>➤ Викторина по ПДД</li> <li>➤ Оформление уголков безопасности в классах.</li> <li>➤ Встречи с инспектором ГИБДД</li> <li>➤ Составление схем безопасных маршрутов движения детей в школу и обратно, принятие мер к ограждению опасных для движения детей мест</li> <li>➤ Родительские собрания с приглашением инспекторов ПДН</li> </ul>	<p>Преподаватель – организатор ОБЖ</p> <p>Классные руководители Ответственный за пропаганду ПДД</p>
Октябрь	<p><u>Неделя дорожной безопасности. (итог 2.10.2018)</u></p> <ul style="list-style-type: none"> <li>➤ Конкурсы, викторины, открытые уроки, соревнования</li> <li>➤ Массовые просмотры видеоматериалов по безопасности дорожного движения</li> </ul> <p><u>Декда дорожной безопасности</u></p> <ul style="list-style-type: none"> <li>➤ Акция «Пристегни - самое дорогое»</li> <li>➤ Практические занятия с участием родителей – водителей «Пристегни – самое дорогое»</li> <li>➤ Проведение конкурсов, викторин, классных часов и других форм по ПДД.</li> <li>➤ Рейд по проверке наличия у детей на одежде и рюкзаках светоотражающих элементов.</li> <li>➤ Школьный конкурс рисунков «Движение БезОпасности» с целью выявления лучших плакатов для участия в городском конкурсе</li> <li>➤ Смотр рекламных миниатюр на тему безопасности дорожного движения. (в рамках подготовки к зональному конкурсу)</li> <li>➤ Посвящение первоклассников в пешеходы</li> <li>➤ Выступление отряда ЮИД на школьной линейке в 1-4 классах</li> <li>➤ Инструктаж по БДД перед осенними каникулами</li> </ul>	<p>Преподаватель – организатор ОБЖ</p> <p>Классные руководители</p> <p>Ответственный за пропаганду ПДД</p>

Ноябрь	<ul style="list-style-type: none"> <li>➤ Участие в городских соревнованиях по правилам дорожного движения «Дорожный патруль 2018»</li> <li>➤ Участие в городском конкурсе рисунков и плакатов по пропаганде ПДД «Движение БезОпасности»</li> <li>➤ Участие в городском конкурсе творческих программ «Город дорожной безопасности»</li> </ul>	<p>Ответственный за пропаганду ПДД</p> <p>Педагоги дополнительного образования</p>
Декабрь	<p><u>Декада дорожной безопасности.</u></p> <ul style="list-style-type: none"> <li>➤ Проведение акций «Наших видно!», «Безопасная горка»</li> <li>➤ Проведение марафона «Правила, которые должен знать каждый»</li> <li>➤ Классные часы «У ПДД каникул не бывает» (БДД во время зимних каникул)</li> <li>➤ Встреча с инспекторами ГИБДД</li> <li>➤ Инструктаж по технике безопасности при переходе улиц в зимнее время года</li> <li>➤ Зачетные занятия по ПДД (тестирование)</li> </ul>	<p>Классные руководители</p> <p>Преподаватель – организатор ОБЖ</p> <p>Ответственный за пропаганду ПДД</p>
Январь	<ul style="list-style-type: none"> <li>➤ 1. Составление памяток по БДД для учащихся начальной школы</li> <li>➤ 2. Мультимедиаигра «Автомобиль, дорога, пешеход»</li> <li>➤ Выступление агитбригады по ПДД перед младшими школьниками</li> <li>➤ Выставка рисунков «Зимние забавы»</li> </ul>	<p>Классные руководители</p> <p>Отряд ЮИД</p>
Февраль	<ul style="list-style-type: none"> <li>➤ Проведение бесед-«минуток» по профилактике несчастных случаев с детьми на дороге (в начальных классах ежедневно на ГПД);</li> <li>➤ Викторина «Мы пешеходы»</li> <li>➤ Выставка книг, пособий по изучению ПДД</li> </ul>	<p>Классные. руководители 1-5 кл</p> <p>Зав школьной библиотеки</p>
Март	<p>Проведение игр по БДД в начальной школе.</p>	<p>Классные. руководители</p>
Апрель	<ul style="list-style-type: none"> <li>➤ Встречи с инспекторами ГИБДД,</li> <li>➤ Викторина по ПДД</li> </ul>	<p>Классные руководители</p>

Май	<ul style="list-style-type: none"> <li>➤ Классные часы о дорожной безопасности во время летних каникул</li> <li>➤ Беседы в начальной школе о правилах безопасного поведения летом</li> <li>➤ День здоровья и безопасности.</li> <li>➤ Беседы, викторины, конкурсы по БДД в летнем пришкольном лагере отдыха</li> <li>➤ Планирование работы по безопасности дорожного движения и профилактике детского дорожно-транспортного травматизма на следующий учебный год</li> </ul>	Преподаватель – организатор ОБЖ Классные. руководители
-----	---	---

Заместитель директора по ВР

А.С. Сайитова

**План  
проведения профилактического мероприятия  
«Декада дорожной безопасности детей»**

<b>№ п/п</b>	<b>Содержание мероприятий</b>	<b>Ответственные</b>	<b>Форма</b>	<b>Срок выполнения</b>
<b>Период 21.09.2022 -25.09. 2022 г</b>				
1.	Открытие «декады дорожной безопасности детей».	Классные руководители 2-11 классов, Ответственные за пропаганду ПДД,	Классные собрания с приглашением «родителей-водителей»	21 сентября
2.	Открытие «декады дорожной безопасности детей».	Классные руководители 1-х классов, отряд ЮИД	Экскурсия в «Уголок дорожной безопасности» Левая рекреация	21 сентября по графику экскурсии
3.	Единый урок по ПДД 1. «Шагающий автобус» Закрепление основ правил безопасного поведения пешеходов на дороге. 2. Инструктаж по ПДД. Составление индивидуальных маршрутов «Дом-школа-дом».	Классные руководители 1-11 кл	Классные часы	22-25 сентября по графику классных часов
4.	Родительские собрания в 1 классах с приглашением сотрудников Госавтоинспекции, ПДН. Разработка совместно с родителями индивидуальных схем безопасного маршрута движения детей «дом-школа-дом»	Классные руководители 1-11 классов	Родительские собрания	21- 30 сентября по графику РС
5.	Обновление информации по БДД в классных	Классные руководители	Оформление классных	В период проведения



	уголках, на сайте школы, в социальных сетях (Инстаграм, Одноклассники)	1-11 классов, ответственный за пропаганду ПДД, ЮИД	уголков, информация на сайт школы, в сети интернет	декады 21.09 -25.09 2022 г
6.	Конкурс сочинений-рисунков: «Письмо водителям»».	Классные руководители 1-7 классов	Оформление выставки рисунков	В период проведения декады 21.09 -25.09 2022 г
7.	Акция «Союз безопасности». Вручение писем водителям от детей.	Ответственный за пропаганду ПДД, отряд ЮИД	Выход в город на пешеходные переходы	25 сентября
8.	Пешеходные экскурсии по городу в места регулируемых и нерегулируемых пешеходных переходов, безопасные подходы к школе	Воспитатели ГПД 1-х классов, классные руководители 1-8 классов, отряд ЮИД	Экскурсии	В период проведения декады 21.09 -25.09 2022 г
9.	«Родительский патруль» начинает работу	Родительский патруль 7 а класса. Кл рук. 7а класса Ответственный за пропаганду ПДД	Выход в места перехода через проезжую часть	02.09 06.09 2022г

Ответственный за пропаганду ПДД

А.А. Кутукова

**План  
проведения профилактического мероприятия  
«Декада дорожной безопасности детей»**

<b>№ п/п</b>	<b>Содержание мероприятий</b>	<b>Ответственные</b>	<b>Форма</b>	<b>Срок выполнения</b>
<b>Период с 15 октября по 25 октября 2022 г.</b>				
1.	Открытие «декады дорожной безопасности детей».	Классные руководители 1-11 классов, Ответственный за пропаганду ПДД, отряд ЮИД	Школьная линейка	15 октября
2.	Акция «Пристегни - самое дорогое»	Ответственный за пропаганду ПДД, отряд ЮИД	Выход в город	19 октября
3.	Практические занятия с участием родителей – водителей «Пристегни – самое дорогое»	1-2 классы	Классные часы	В период проведения декады
4.	Проведение конкурсов, викторин, классных часов и других форм по ПДД.	Классные руководители 1-11 классов,	Классные часы	По плану
5.	Рейд по проверке наличия у детей на одежде и рюкзаках светоотражающих элементов.	Ответственный за пропаганду ПДД, отряд ЮИД	Рейд	В период проведения декады
6.	Обновление информации по БДД в классных уголках, на сайте школы, в Инстаграм	Классные руководители 1-11 классов, ответственный за пропаганду ПДД	Оформление классных уголков, информация на сайт школы, в Инстаграм	В период проведения декады
7.	Смотр рекламных миниатюр на тему безопасности дорожного движения. (в рамках подготовки к зональному конкурсу)	Классные руководители 6-8 классов ответственный за пропаганду ПДД	Смотр-конкурс	25 октября

8.	Школьный конкурс рисунков «Движение БезОпасности» с целью выявления лучших плакатов для участия в городском конкурсе	3 - 5 классы	Выставка рисунков и плакатов	18 октября
9.	«Родительский патруль» с целью выявления использования детьми светоотражающих элементов.	Родительский патруль Ответственный за пропаганду ПДД	Выход в город	октябрь
10.	Акция «Посвящение в пешеходы» (выдача «Свидетельств пешеходов» и фликеров)	Классные руководители 1-11 классов, ответственный за пропаганду ПДД. Отряд ЮИД		

Ответственный за пропаганду ПДД

А.А. Кутукова

**ПОЛОЖЕНИЕ**  
**О ШКОЛЬНОМ ОТРЯДЕ ЮНЫХ ИНСПЕКТОРОВ ДВИЖЕНИЯ**  
**«ЗНАТОКИ ПДД» МБОУ «СШ № 27»**

**1. Общие положения**

1.1. Отряд юных инспекторов движения МБОУ «СШ № 27» – это добровольное объединение школьников, которое создается в целях применения усвоенных ими знаний Правил дорожного движения (ПДД), воспитания у них чувства социальной ответственности, культуры участника дорожного движения, профессиональной ориентации; широкого привлечения детей к организации пропаганды правил безопасного поведения на улицах и дорогах среди учащихся школы.

1.2. Основные **цели** создания отряда ЮИД:

- активизация деятельности школы по предупреждению детского дорожно-транспортного травматизма (ДДТТ);
- организация активного досуга детей и подростков во внеурочное время;
- создание условий для широкого привлечения учащихся школы к пропаганде безопасного поведения детей на дорогах и улицах;
- профессиональная ориентация учащихся на службу в органах ГИБДД, работу водителем, врачом, корреспондентом и др.;
- создание условий для правового и гражданского воспитания обучающихся школы.

1.3 **Задачи** отряда юных инспекторов движения:

- углубленное изучение Правил дорожного движения, знакомство с оперативно-техническими средствами регулирования дорожного движения;
- содействие педагогического коллектива школы, инспекциям по делам несовершеннолетних в работе по предупреждению детской безнадзорности и профилактика правонарушений среди несовершеннолетних;
- волонтерская работа по пропаганде Правил дорожного движения в школе, детских садах, внешкольных учреждениях; сотрудничество с другими общественными объединениями;
- участие в смотрах наглядного материала, слетах отрядов ЮИД, конкурсах и соревнованиях, фестивалях агитбригад, в рейдах с инспекторами ГИБДД;
- овладение методами предупреждения дорожно-транспортного травматизма и навыками оказания первой медицинской помощи пострадавшим при дорожно-транспортных происшествиях;
- сотрудничество со средствами массовой информации – освещение работы отряда ЮИД в школьной газете «27-я и Я», студии «Перемена».

Воспитание человека высокой культуры, законопослушного гражданина своей Родины, с высоким уровнем правосознания, гуманного отношения к людям, уважения к старшим, к славным боевым традициям своего народа – основная задача деятельности отрядов ЮИД.

1.4. Отряд юных инспекторов движения создается из учеников 4-9 классов.

1.5. Администрация школы назначает приказом руководителя для работы с отрядом юных инспекторов движения из числа учителей и педагогов дополнительного образования. Контроль над деятельностью отряда внутри учреждения берёт на себя заместитель директора по воспитательной работе.

## 2. Организационно-правовые основы деятельности отряда ЮИД

Под правовым регулированием понимается совокупность норм, правил, определяющих цели, задачи, обязанности и права, формы и методы деятельности органов управления образованием и учебных заведений, учреждений дополнительного образования, ГИБДД, детских общественных организаций – в том числе ЮИД – по профилактике детского дорожно-транспортного травматизма (ДДТТ).

Детская общественная организация ЮИД МБОУ «СШ № 27» носит название – «Знатоки ПДД». Организация имеет свою символику - ГЕРБ, ФЛАГ, ГИМН.

Девиз организации:

«Хорошо мы в голове

Проведем коррекцию,

Всех научим ПДД

Мы – юная инспекция!»

**2.1.** Членами отрядов юных инспекторов движения могут быть учащиеся школы, в возрасте от 9 до 15 лет, изъявившие желание активно участвовать в работе отряда ЮИД по пропаганде безопасности дорожного движения и профилактике ДДТТ.

2.1.1. Отряд ЮИД создается при школе на основании приказа директора, в котором определяется лицо, на которое возлагаются обязанности организатора работы с отрядом и основные направления его деятельности.

2.1.2. Отряд создается при наличии не менее 10 человек и может делиться на отделения.

2.1.3. Прием в члены отряда юных инспекторов движения проводится на основе устного заявления учащегося на собрании отряда. Со всеми вновь принятыми членами руководитель отряда ЮИД проводит занятия в соответствии с календарным планом. По окончании обучения юные инспекторы сдают зачет и на собрании отряда им вручают удостоверение.

**2.2.** Руководство отрядом ЮИД осуществляет педагогический работник на основании должностной инструкции.

**2.3.** Занятия с членами отряда ЮИД проводятся в соответствии с образовательной программой «Юные инспекторы движения» и календарно-тематическим планом.

**2.4.** Руководитель отряда ЮИД осуществляет запись о проведенном по плану или внеплановом мероприятии по предупреждению ДДТТ в «Журнал учета работы педагога дополнительного образования».

**2.5.** Руководство работой отряда юных инспекторов движения по самоуправлению осуществляет **штаб** ЮИД, избираемый на общем собрании отряда. Штаб из своего состава избирает командира, заместителя командира отряда и утверждает старших по отделениям (группам).

**2.6.** Высшим органом управления отрядом ЮИД является **собрание** его членов. Общим голосованием юных инспекторов движения решаются наиболее ответственные вопросы в работе отряда. В начале учебного года на общем собрании отряда ЮИД заслушивается отчет командира о проделанной работе за год, и проводятся выборы на новый срок.

**2.7.** Причинами для переизбрания командира являются:

- достижение возраста, превышающего 15 лет;
- неудовлетворительная работа за отчетный год;
- самоустранение от управления отрядом;
- постановка на учет в инспекции по делам несовершеннолетних;
- нарушение правил поведения на улице, зарегистрированное сотрудниками ГИБДД.

**2.8.** Отряд ЮИД имеет название, девиз, символику – (галстуки красного, желтого и зеленого цвета) – эмблему отряда, свой уголок, кабинет ЮИД, в котором располагается штаб ЮИД.

### **3. Общая характеристика юного инспектора движения**

**3.1.** Юный инспектор движения – активный помощник учителей, воспитателей школы, Государственной инспекции безопасности дорожного движения в деле пропаганды безопасности дорожного движения и предупреждения детского дорожно-транспортного травматизма, агитации безопасного поведения на дорогах и в соблюдении Правил дорожного движения.

Юный инспектор личным примером, активной общественной деятельностью формирует у сверстников и ребят младшего возраста устойчивые навыки соблюдения законности и порядка на дорогах и улицах.

#### **3.2. Юный инспектор должен знать:**

- историю развития детской общественной организации ЮИД, службы ГИБДД;
- историю развития Правил дорожного движения;
- символику движения ЮИД района, города, региона, России.
- требования Правил дорожного движения в объеме программы подготовки водителей категории «А», «В»;
- формы и методы агитационной, пропагандистской работы по безопасности дорожного движения;
- устройство, приемы безопасной эксплуатации транспортных средств (велосипедов, мопедов, картингов и др.);
- основы оказания первой доврачебной медицинской помощи пострадавшим в дорожно-транспортных происшествиях (ДТП) и при неотложных ситуациях.

#### **3.3. Юный инспектор должен уметь:**

- читать информацию по дорожным знакам;
- оценивать дорожную ситуацию, определять уровень опасности для пешеходов и велосипедистов;
  - использовать в практической деятельности знание ПДД, в том числе при организации агитационной работы и пропаганды безопасности дорожного движения;
  - проводить воспитательную беседу по ПДД с детьми младшего возраста;
  - составлять тексты выступлений, статей по проблеме безопасности дорожного движения для стенной (школьной) газеты, школьного радиоузла;
  - оказывать первую медицинскую помощь;
  - хорошо ездить на велосипеде и устранять возникающие неисправности.

#### **3.4. Основные задачи юного инспектора движения:**

- овладение прочными осознанными знаниями, умениям и навыками безопасного поведения на улицах и дорогах;
- активная помощь учителям, педагогам, сотрудникам ГИБДД в пропаганде Правил дорожного движения;
- борьба с правонарушениями в сфере дорожного движения среди детей и подростков;
- содействие в популяризации деятельности отрядов ЮИД в школе и по месту жительства, в городе; сохранение и преумножение славных традиций, истории движения, ведение летописи отряда ЮИД.

#### **4. Права и обязанности юного инспектора движения**

Для эффективной деятельности детской общественной организации ЮИД ее члены должны иметь четко очерченные права и быть наделенными определенными обязанностями.

##### **4.1. Юный инспектор движения имеет право:**

4.1.1. Участвовать в обсуждении всех вопросов, относящихся к деятельности отряда и вносить соответствующие предложения.

4.1.2. Овладев знаниями, умениями и навыками, методикой и практикой работы по профилактике детского дорожно-транспортного травматизма.

4.1.3. Избираться и быть избранным в штаб отряда юных инспекторов движения.

4.1.4. Обращаться за помощью и консультацией по вопросам безопасности дорожного движения и общественного правопорядка в местные органы милиции и ГИБДД.

4.1.5. Носить установленную форму одежды с соответствующими атрибутами члена отряда ЮИД во время проведения массовых и торжественных мероприятий, в том числе по профилактике нарушений детьми правил безопасного поведения на дорогах,

4.1.6. Под руководством работников ГИБДД, членов добровольных народных дружин, общественными инспекторами участвовать в патрулировании улиц, микрорайона школы, внешкольных учреждений по месту жительства, обеспечивая соблюдение детьми и подростками ПДД, содействуя организации разумного досуга детей и подростков.

4.1.7. Юный инспектор может награждаться за активную работу по пропаганде БДД и профилактике ДДТТ органами ГИБДД и образования, грамотами, ценными подарками, направляться в районные, городские, областные и Российские слеты юных инспекторов движения.

##### **4.2. Юный инспектор движения обязан:**

4.2.1. Знать законы Российской Федерации, касающиеся безопасности дорожного движения и деятельности ГИБДД;

4.2.2. Дорожить честью школы, званием юного инспектора движения, активно участвовать в делах отряда ЮИД, своевременно и точно выполнять задания штаба и командиров.

4.2.3. Добросовестно изучать Правила дорожного движения и быть примером их неукоснительного соблюдения на дорогах и улицах города.

4.2.4. Вести разъяснительную работу среди сверстников, детей младшего школьного возраста, взрослого населения по пропаганде безопасного дорожного движения.

4.2.5. Всемерно содействовать учителям в укреплении общественного правопорядка и участвовать в мероприятиях, направленных на предупреждение детского дорожно-транспортного травматизма.

4.2.6. Укреплять свое здоровье, систематически заниматься физической культурой и спортом.

4.2.6. Знать историю движения ЮИД своего города, края, страны, историю развития Госавтоинспекции, Правил дорожного движения, дорог и др.

### **Клятва Юного инспектора движения**

Я (фамилия, имя) вступая в члены отряда юных инспекторов движения, клянусь:

- быть достойным членом отряда ЮИД и примером для всех ребят;
- всегда приходить на помощь тому, кому трудно;
- хорошо знать и выполнять Правила дорожного движения, пропагандировать их среди ребят;
- непримиримо относиться к нарушениям Правил дорожного движения.

Для выполнения возложенных на меня обязанностей:

- постоянно совершенствовать свои знания;
- активно участвовать в работе отряда ЮИД;
- закалять волю;
- знать о славных и героических делах Государственной инспекции безопасности дорожного движения.

## **5. Деятельность отрядов ЮИД**

Большое значение имеет вовлечение самих детей в проведение профилактической работы по предупреждению ДДТТ среди малышей и сверстников. Отряды юных инспекторов движения организуют и проводят в школе различные мероприятия по пропаганде безопасного дорожного движения.

Деятельность отрядов юных инспекторов движения включает следующие основные направления:

**5.1. Информационная деятельность** предусматривает: организацию школьных передач, подготовленных членами отряда ЮИД, создание стендов «ЮИД в действии», карты «Зоны действия отряда ЮИД в микрорайоне», выпуск стенгазет, боевых листков и другой информационной работы. Ведение документации - летописи, паспорта отряда ЮИД. Проведение массово - разъяснительной работы по пропаганде Правил дорожного движения в школе, детских дошкольных учреждениях с использованием технических и других средств пропаганды.

**5.2. Пропагандистская деятельность** отряда юных инспекторов заключается: в организации разъяснительной работы по теме безопасности дорожного движения, проведении бесед, викторин, кинолекториев, с демонстрацией авторских видеосюжетов, документальных фильмов по проблемам дорожной безопасности;



организации и проведении игр, экскурсий, соревнований, конкурсов, КВН, тематических утренников, праздников, постановке спектаклей, выступлении агитбригад, участии в создании и использовании наглядной агитации и методической базы для изучения ПДД в школе. Оформление информационных уголков по безопасности дорожного движения, кабинетов по ПДД, участие в работе школьных радиопередач.

**5.3. Шефская деятельность** состоит в организации среди дошкольников и младших школьников конкурсов рисунков по теме безопасности движения и проведении других совместных мероприятий.

**5.4. Патрульная деятельность** отрядов ЮИД проводится по плану месяца безопасности «Внимание, дети!»

Формы патрульной деятельности:

- патрулирование и рейды на оживленных участках улиц и перекрестков в целях предотвращения нарушений ПДД со стороны детей и подростков.
- выпуск «молний» по результатам патрулирования и рейдов.
- информирование педагогов и родителей о нарушениях Правил дорожного движения допущенных учениками школ.
- дежурство на перекрестках улиц в микрорайоне школы, дошкольного учреждения.
- работа с юными велосипедистами.

**Пример деления на группы по обязанностям:**

а) группа квалификации занимается оформлением удостоверений ЮИД, свидетельств «Юных пешеходов» для первоклассников, судейством во время соревнований;

б) группа пресс-центра отвечает за наглядную агитацию, информационную деятельность;

в) группа пропаганды проводит мероприятия по Правилам дорожного движения;

г) группа организации движения следит за состоянием дорожек, разметки и знаков на учебном перекрестке в школе (правая рекреация 1 этаж);

д) группа дознания проводит работу с нарушителями Правил дорожного движения;

е) дивизион регулировщиков вместе с педагогом ДО ЦВР (Т) несет дежурство на дорогах перед школой до и после занятий, регулирует движение школьников, проводит занятия на учебном перекрестке;

ж) группа спортивно-техническая проводит работу с велосипедистами, следит за техническим состоянием и исправностью транспортных средств (велосипедов, мопедов, самокатов), роликов, скейтов и др.

Через определенное время задания групп может меняться. Количество и назначение групп зависит от численного состава отряда ЮИД.

## **6. Планирование работы отрядов ЮИД по предупреждению детского дорожно-транспортного травматизма**

Планирование работы по предупреждению детского дорожно-транспортного травматизма должно обеспечивать: концентрацию внимания педагогов,

сотрудников ГИБДД, родителей, членов отрядов ЮИД на решение главной проблемы – снижение уровня детского дорожно-транспортного травматизма на конкретный период; определение сроков, форм и методов решения конкретных вопросов, целенаправленное и эффективное использование сил и материальных средств.

В школе составляется общешкольный план профилактических мероприятий по предупреждению детского дорожно-транспортного травматизма, предусматривающий систему внеклассных и внешкольных мероприятий, работу с родителями, методическую работу с педагогическим коллективом, деятельность отряда ЮИД, решение вопросов по приобретению учебно-методической литературы и наглядных пособий по Правилам дорожного движения, «Уголка безопасности» и другие вопросы по БДД. Планирование работы осуществляется на основании плана работы органов управления образованием, школы, ГИБДД, а также Региональной, Федеральной целевой программы по «Обеспечению безопасности дорожного движения».

Годовой план деятельности отряда ЮИД по пропаганде безопасности дорожного движения и профилактике ДДТТ на предстоящий учебный год, составляется на основании городского плана, графика проведения акций, конкурсов, соревнований, а так же плана работы школы по вопросам дорожной безопасности, который утверждается директором.

Планируемые направления работы отрядов ЮИД включают мероприятия, способствующие:

6.1. Воспитанию у членов отряда ЮИД правосознания, уважительного отношения к деятельности органов МВД и сотрудников ГИБДД.

6.2. Углубленному изучению Правил дорожного движения, овладению методами предупреждения ДДТТ и навыками оказания первой помощи пострадавшим при ДТП, знакомству с оперативно-техническими средствами регулирования дорожного движения (при содействии ГИБДД).

6.3. Участию в районных, городских, областных смотрах и слетах-конкурсах, фестивалях ЮИД, в конкурсах агитбригад.

6.4. Организации связи отряда ЮИД с МДОУ, учреждениями дополнительного образования, учреждениями культуры, другими детскими общественными организациями и объединениями, органами ГИБДД.

6.5. Согласованию планов мероприятий по предупреждению детского дорожно-транспортного травматизма с органами управления образования и Государственной инспекцией безопасности дорожного движения.

## План работы отряда юных инспекторов движения (ЮИД) на 2022-2023 учебный год

### Цель:

воспитание гражданственности, высокой общей культуры коллективизма, профессиональной ориентации, привлечение обучающихся к организации пропаганды безопасного движения на дорогах и улицах среди детей младшего и среднего возраста.

### Задачи:

1. Активное содействие школы в выработке у школьников активной жизненной позиции.
2. Изучение правил безопасного поведения на дорогах и улицах, овладение навыками поведения работы по пропаганде Правил дорожного движения и организация этой работы среди детей.

№	Мероприятия	Срок выполнения	Ответственный
1	Выборы состава и актива отряда ЮИД	сентябрь	Руководитель отряда ЮИД
2	Проведение сборов отряда ЮИД	1 раз в неделю	Руководитель отряда ЮИД
3	Проведение операции безопасности дорожного движения «Внимание, дети!»	сентябрь, май	Руководитель отряда ЮИД
4	Праздник «Посвящение первоклассников в пешеходы»	октябрь	Отряд ЮИД
5	Интервью одного дня «О фликере...»	октябрь, декабрь	Руководитель отряда ЮИД
6	Рейды на наличие световозвращающих элементов у учащихся школы	ноябрь, январь	Классные руководители, отряд ЮИД
7	Проведение викторин по правилам дорожного движения в начальной школе	сентябрь-апрель	Руководитель отряда ЮИД, старший вожатый, отряд ЮИД
8	Мероприятия, посвященные Всемирному Дню памяти жертв ДТП	ноябрь	Преподаватель ОБЖ, Классные руководители
9	Рейды «Родительский патруль» по соблюдению правил дорожного движения учащимися школы	в течение учебного года	отряд ЮИД, родительский патруль
10	Подготовка и участие в мероприятиях по ПДД различного уровня	в течение учебного года	Преподаватель ОБЖ, кл. руководители, вожатые
11	Школьное соревнование «Безопасное колесо»	июнь	Руководитель отряда ЮИД, отряд ЮИД
12	Проведение бесед – «минутки» по профилактике несчастных случаев с детьми на дороге (в начальных классах ежедневно на последнем уроке)	В течение года	Классные руководители 1-4 классов, отряд ЮИД

13	Участие краевых, всероссийских, муниципальных мероприятий: <ul style="list-style-type: none"> <li>● «Безопасная дорога – детям»</li> <li>● «Безопасность детей на дорогах»</li> <li>● Конкурс рисунков и плакатов по ПДД</li> <li>● Конкурс «Дорожный патруль»</li> <li>● Конкурс агитбригад</li> <li>● Конкурс «Добрая дорога детства»</li> <li>● Конкурс «Знатоки дорожных правил»</li> <li>● Конкурс «Безопасное колесо»</li> <li>● Акция «Засветись»</li> <li>● Акция «Пешеход на переход»</li> </ul>	<p>Сентябрь Ноябрь – март октябрь</p> <p>ноябрь ноябрь декабрь январь-март</p> <p>март декабрь апрель</p>	Руководитель отряда ЮИД, отряд ЮИД
14	Акция: «Зимние каникулы».	24-25 декабря 2022	Классные руководители, отряд ЮИД
15	<b>Игра: «Дорожная грамота» для 1-4 классов</b>	февраль 2023	Руководитель ЮИД, отряд ЮИД
16	Акция: «Весенние каникулы».	4 неделя марта 2023	Классные руководители, отряд ЮИД
17	Декады дорожной безопасности:	21.09.19-25.09.22 12.10.19-23.10.22	Руководитель ЮИД, отряд ЮИД Классные руководители

